

# Ficha Técnica

## Fondo de Inversión Abierto

### Renta Liquidez Banagrícola

Fecha de Corte: 30/4/2020

Fecha de Publicación: 7/5/2020

#### Características del Fondo de Inversión

Tipo de FI	Abierto sin pacto de permanencia
Fecha de inicio de operaciones:	10/1/2018
Valor fondo de inversión abierto USD	44,734,308.29
Número de unidades en circulación:	41,915,409.46040150

#### Calificación del Fondo de Inversión

Calificación	Fecha de la última calificación:
AAf (slv)	7/4/2020
Entidad Calificadora -Fitch Centroamérica, S.A.	
AA+ fi.sv	3/4/2020
Entidad Calificadora -Zumma Ratings	

#### Política de Inversión

##### Objeto y Tipo de Fondo

La GESTORA DE FONDOS DE INVERSIÓN BANAGRÍCOLA, S.A. administrará el Fondo de Inversión Abierto denominado "FONDO DE INVERSIÓN ABIERTO RENTA LIQUIDEZ BANAGRÍCOLA", el cual tiene como objeto proporcionar una alternativa de inversión en instrumentos de renta fija de baja duración y productos bancarios, con un perfil de riesgo bajo, cuyo propósito es la estabilidad de capital en un horizonte de inversión de corto plazo

##### Política de Inversión

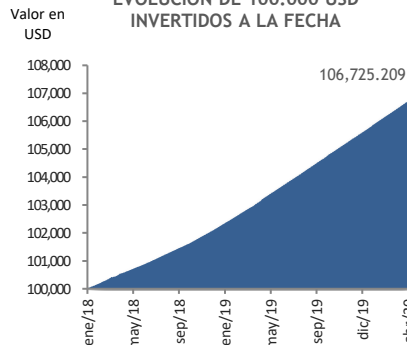
El objetivo del Fondo de Inversión Abierto Renta Liquidez Banagrícola es proporcionar una alternativa de inversión en productos bancarios y valores de renta fija de baja duración, con un perfil de riesgo bajo; con el propósito generar la estabilidad de capital en un horizonte de inversión de corto plazo. De acuerdo a su política de inversión, se clasifica como un fondo de inversión Abierto de perfil conservador.

#### Tipos de Participaciones

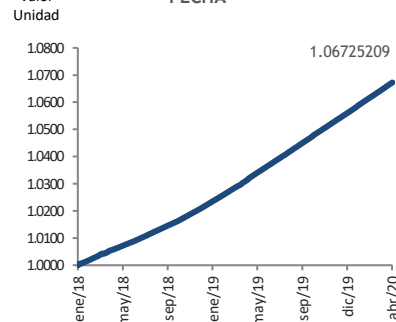
Concepto		
Valor Cuota a 30-04-2020		\$ 1.06725209
Número de Partícipes		653
Inversión Inicial Mínima (US\$)		\$ 200
Saldo Mínimo (US\$)		No aplica
Tiempo de preaviso para retiro (Días)		N.A.
Comisiones	Administración	1.25%
	Gestión	N.A.
	Éxito	N.A.
	Entrada	N.A.
	Salida	N.A.
Remuneración efectivamente cobrada		1.25%
Días de pacto de permanencia		N.A.
Sanción por retiro anticipado		N.A.
Gastos totales		1.35%

#### Evolución del valor del Fondo de Inversión Abierto

EVOLUCIÓN DE 100.000 USD INVERTIDOS A LA FECHA



EVOLUCIÓN VALOR DE LA CUOTA A LA FECHA



#### Información de Plazos y Duración

Inversiones por Plazo *	Participación
1 a 180 Días	93.47%
180 a 365 Días	6.53%
1-3 Años	0.00%
3-5 años	0.00%
Más de 5 Años	0.00%

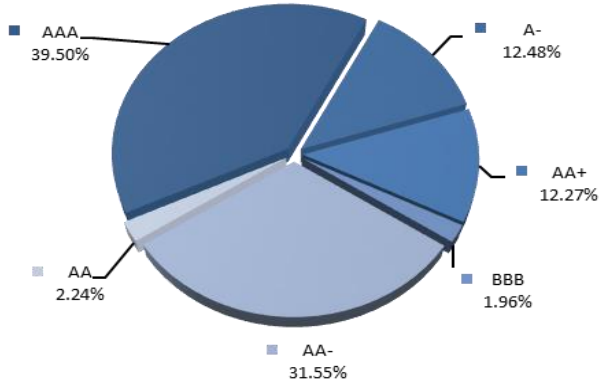
Plazo Promedio de las Inversiones Incluyendo el Disponible *		Plazo Promedio de las Inversiones Excluyendo el Disponible *		Duración
Días	Años	Días	Años	Años
25.10	0.069	37.98	0.104	0.17326

\*Corresponde a los días o años al vencimiento, de las inversiones en renta fija y el disponible. El plazo de vencimiento del disponible es de un (1) día.

## Rentabilidad y Volatilidad Histórica del Fondo de Inversión Abierto

Rentabilidad Histórica (E.A.)						Volatilidad Histórica					
Último mes	Últimos 6 meses	Año Corrido	Último año	Últimos 2 años	Últimos 3 años	Último mes	Últimos 6 meses	Año Corrido	Último año	Últimos 2 años	Últimos 3 años
3.2719%	3.2367%	3.2706%	3.2470%	2.935%	0.000%	0.0062%	0.015%	0.0152%	0.019%	0.031%	ND

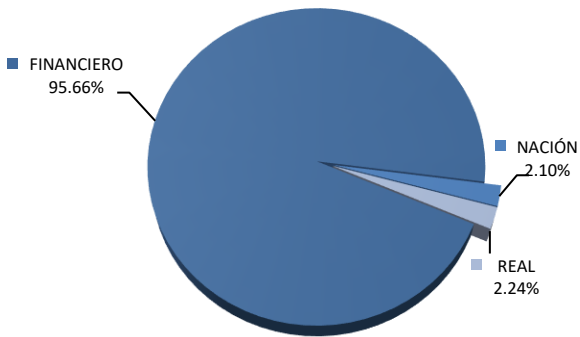
### COMPOSICIÓN PORTAFOLIO POR CALIFICACIÓN



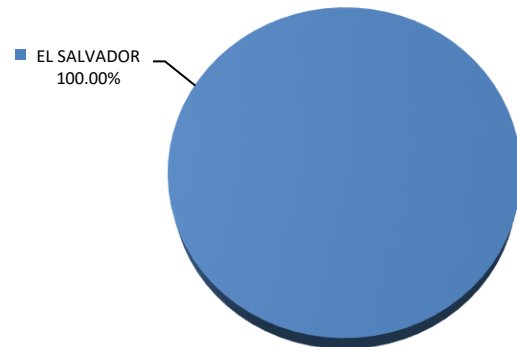
### COMPOSICIÓN PORTAFOLIO POR TIPO DE RENTA



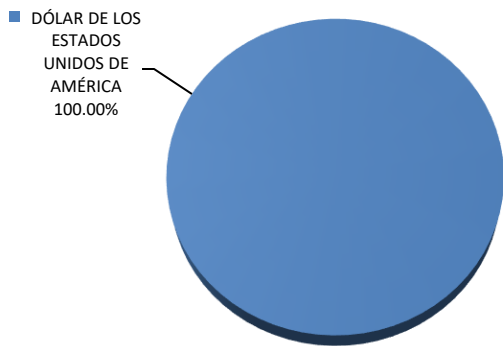
### COMPOSICIÓN PORTAFOLIO POR SECTOR ECONÓMICO



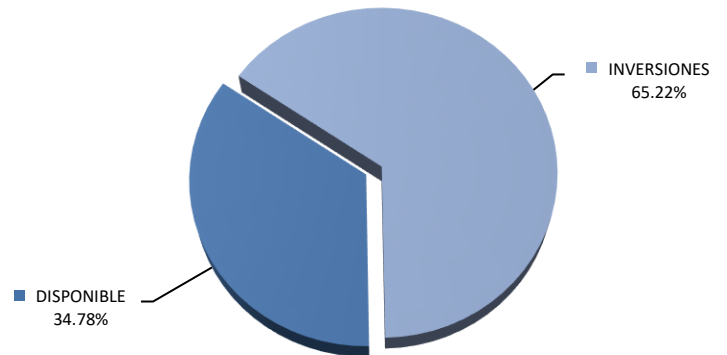
### COMPOSICIÓN PORTAFOLIO POR PAÍS EMISOR



### COMPOSICIÓN PORTAFOLIO POR MONEDA



### COMPOSICIÓN DEL ACTIVO



## Principales Inversiones del Fondo de Inversión Abierto Renta Liquidez Banagrícola\*

Emisor	Participación del Emisor sobre el Valor Total del Fondo (%)
1 Banco Davivienda Salvadoreño, S.A.	21.36%
2 Banco de América Central, S.A.	15.49%
3 Banco G&T Continental, S.A.	12.08%
4 Banco Atlántida El Salvador, S.A.	11.55%
5 SAC Credicomer S.A.	9.09%
6 Scotiabank El Salvador, S.A.	8.07%
7 Banco Industrial de El Salvador, S.A.	4.31%
8 Banco Hipotecario El Salvador, S.A.	3.62%
9 Multi inversiones Mi Banco	3.39%
10 La Hipotecaria, S.A. de C.V.	3.08%
11 La Geo, S.A. DE C.V.	2.24%
12 Gobierno de El Salvador	2.10%
13 CrediQ S.A. de C.V.	1.96%
14 Banco Cuscatlán S.A	1.12%
15 Banco Agrícola, S.A.	0.55%
<b>TOTAL</b>	<b>100.00%</b>

\*Se incluyen los depósitos en cuentas a la vista y operativas.

## Empresas Vinculadas y Relacionadas con la Sociedad Administradora

**Matriz:** Inversiones Financieras Banco Agrícola, S.A.

## Hoja de Vida del Gerente del Fondo de Inversión

**Nombre:** Andrea María Manzur Pineda

**Correo Electrónico:** amanzur@bancoagricola.com.sv

Profesional graduada de la Licenciatura en Economía, en la Universidad Centroamericana José Simeón Cañas de El Salvador. Inicia su trayectoria en el Mercado Bursátil y Fondos de Inversión en octubre 2014, ocupando diferentes cargos en empresas financieras que le permiten ampliar sus conocimientos y ser parte del Grupo Bancolombia en 2017, ejecutando, gestionando y evaluando diferentes productos del Mercado de Capitales en Banco Agrícola.

Se encuentra autorizada por la SSF para desempeñarse en el cargo de Administrador de Inversiones de Fondos de Inversión Abiertos y Cerrados financieros locales de la Gestora de Fondos de Inversión Banagrícola, S.A., según acuerdo de sesión del Consejo Directivo de la Superintendencia del Sistema Financiero CD-45/2018 de fecha 06 de diciembre de 2018 y bajo asiento registral No.AD-0193-2018 del Registro de Administradores de Inversión de los Fondos de Inversión.

## Información de contacto

atencionalparticipe@bancoagricola.com.sv

Este material es para información de los inversionistas y no está concebido como una oferta o una solicitud para vender o comprar activos. La información contenida es sólo una guía general y no debe ser usada como base para la toma de decisiones de inversión. En relación con el fondo de inversiónabierto existe un reglamento de inversión y un prospecto con sus respectivos extractos, donde se contiene una información relevante para su consulta y podrá ser examinada en [www.gestorabanagricola.com](http://www.gestorabanagricola.com). Las obligaciones asumidas por Gestora de Fondos de Inversión Banagrícola, S.A., del Fondo de Inversión Abierto Renta Liquidez Banagrícola relacionadas con la gestión del portafolio, son de medio y no de resultado. Los datos suministrados reflejan el comportamiento histórico del fondo de inversión colectiva, pero no implica que su comportamiento en el futuro sea igual o semejante. "Las cantidades de dinero que se reciben en concepto de aportes para un Fondo de Inversión son inversiones por cuenta y riesgo de los inversionistas, no son depósitos bancarios y no tienen la garantía del Instituto de Garantía de Depósitos". "Las cantidades de dinero que se reciben en concepto de aportes para un Fondo de Inversión